












2- Resolva as adições abaixo conforme o exemplo:

1- VAMOS RESOLVER AS ADIÇÕES A SEGUIR:

	<input type="text"/> + <input type="text"/> = <input type="text"/>
	<input type="text"/> + <input type="text"/> = <input type="text"/>
	<input type="text"/> + <input type="text"/> = <input type="text"/>
	<input type="text"/> + <input type="text"/> = <input type="text"/>
	<input type="text"/> + <input type="text"/> = <input type="text"/>
	<input type="text"/> + <input type="text"/> = <input type="text"/>
	<input type="text"/> + <input type="text"/> = <input type="text"/>
	<input type="text"/> + <input type="text"/> = <input type="text"/>
	<input type="text"/> + <input type="text"/> = <input type="text"/>
	<input type="text"/> + <input type="text"/> = <input type="text"/>



3+2    3+1    4+2

5

7+2    4+1    2+3

3+3    5+1    2+4    1+4

2+2    3+2    5+0








3+4    4+1    2+2    4+2

2+1    0+5    3+4

2+3


### FIQUE DE OLHO

ORGANIZE AS LETRAS E ESCREVA OS NOMES DAS FIGURAS.

	T L G I E A	_____
	I Ê S N T	_____
	O A U B Ã R T	_____
	I N R O T A E R	_____
	U C O N T A	_____
	O C M A A T N	_____
	S T E V Ã E I L O	_____

## CAÇA-PALAVRAS

FORME PALAVRAS COM A LETRA



TELEVISÃO



TELEFONEGT  
UJANTECMKO  
CUOPAJWRBM  
ACXYPVTOCA  
NHBVEQZXKT  
OTDFTBASLE  
KLJHENBCTY

- 1-.....
- 2-.....
- 3-.....
- 4-.....
- 5-.....

**PORTUGUÊS**

**ATIVIDADES DO 1º ANO**

FORME PALAVRAS DE ACORDO COM O NÚMERO DAS SÍLABAS PEDIDAS:

TA

TE

TI

TO

TU

1	2	3	4	5	6	7
PE	TE	MA	FO	TU	TO	JA
8	9	10	11	12	13	14
TA	MÁ	BA	A	TI	CA	BU
15	16	17	18	19	20	21
NHO	GA	NE	LEI	NC	TÃO	DÃO

5 + 13 + 19

4 + 6

18 + 20

8 + 1 + 2



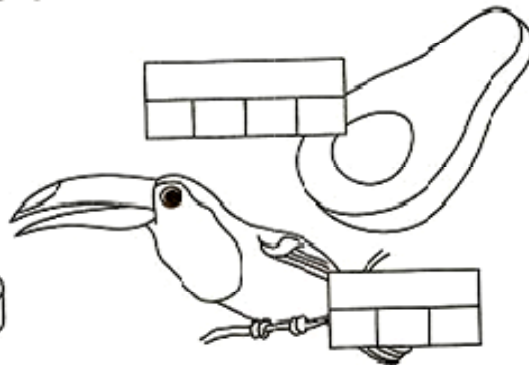
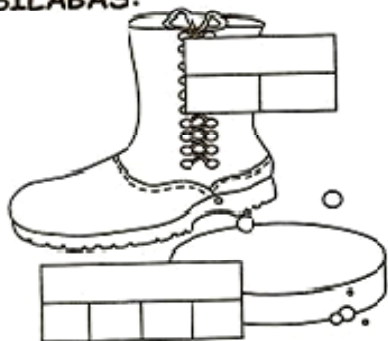
11 + 10 + 13 + 2

16 + 12 + 15

3 + 2 + 9 + 12 + 13

7 + 14 + 12 + 13 + 10

ESCREVA OS NOMES DAS FIGURAS E SEPRE AS SÍLABAS:




2- CIRCULE E PINTE TODOS OS DESENHOS QUE COMEÇAM COM A LETRA T E ESCREVA-OS:

- 1.....
- 2.....
- 3.....
- 4.....
- 5.....
- 6.....
- 7.....
- 8.....
- 9.....
- 10.....


### ANIMAIS DOMÉSTICOS E ANIMAIS SILVESTRES

OS ANIMAIS SÃO SERES VIVOS.

OS ANIMAIS DOMÉSTICOS SÃO AQUELES QUE VIVEM JUNTO ÀS PESSOAS EM CASAS OU FAZENDAS.









OS ANIMAIS SILVESTRES (SELVAGENS), SÃO AQUELES QUE VIVEM NO LUGAR ONDE NASCERAM, COMO: SELVA, OCEANO, MONTANHAS E OUTROS.



♦ Coloque as letras nos quadrinhos, à frente de cada animal:


D ANIMAIS DOMÉSTICOS

S ANIMAIS SELVAGENS



ARTES

1 – OBSERVE A OBRA DE ROMERO BRITO, PINTE E DESENHE SEU HABITAT NATURAL:



ATIVIDADES DO 1º ANO \_\_\_\_

ENSINO RELIOSO



1- OBSERVE A PALAVRA ABAIXO E PINTE AS VOGAIS DE AMARELO E AS CONSOANTES DE VERMELHO.

2-COMPLETE O QUADRO ABAIXO COM O QUE SE PEDE.

AMIZADE



AMIGO	Nº. DE VOGAIS	Nº. DE CONSOANTES	Nº. DE LETRAS
AMOR	Nº. DE VOGAIS	Nº. DE CONSOANTES	Nº. DE LETRAS
UNIÃO	Nº. DE VOGAIS	Nº. DE CONSOANTES	Nº. DE LETRAS

## **HISTÓRIA**

OS DOCUMENTOS DA CRIANÇA.

A CERTIDÃO DE NASCIMENTO É O PRIMEIRO DOCUMENTO DE UMA PESSOA.

ESTE DOCUMENTO É REGISTRADO NO CARTÓRIO.

PEÇA PARA ALGUÉM DE SUA FAMÍLIA A SUA CERTIDÃO E PREENCHA AS INFORMAÇÕES.

NOME \_\_\_\_\_

DATA DE NASCIMENTO \_\_\_\_\_ / \_\_\_\_\_ / \_\_\_\_\_

LOCAL DE NASCIMENTO \_\_\_\_\_

NOME DOS PAIS:

PAI: \_\_\_\_\_

MÃE: \_\_\_\_\_

NOME DOS AVÓS MATERNOS:

AVÔ: \_\_\_\_\_

AVÒ: \_\_\_\_\_


NOME DOS AVÓS PATERNOS:

AVÔ: \_\_\_\_\_

AVÒ: \_\_\_\_\_



**2 - LIGUE OS PONTOS PARA DESCOBRIR ONDE PODEMOS MORAR COM A NOSSA FAMÍLIA. PINTE A CASA E AS FLORES DO JARDIM.**





**GEOGRAFIA**

1 ESCREVA AS LETRAS INICIAIS DE CADA PROFISSÃO:



\_\_OMBEIRO



\_\_AIXA



\_\_ARTEIRO



\_\_ONFEITEIRO



\_\_ENTISTA



\_\_ARDINEIRO



\_\_IXEIRO



\_\_ÉDICO



\_\_OTORISTA

2 OBSERVE AS PROFISSÕES ABAIXO, NUMERE CONFORME OS OBJETOS QUE TEM A VER COM O SEU TRABALHO:

1



PROFESSOR



TESOURA

2



COSTUREIRA



CADERNO



LINHA



SORVETE



RASTEL



3



SORVETEIRO



TAÇA

4



AGRICULTOR



TECIDO



CANETA



REGADOR



ROUPAS





**MATEMÁTICA**

1- COMPLETE A SEQUÊNCIA DOS NUMERAIS NOS VAGÕES DO TREM DO CEBOLINHA.

0

5







9

14

20

**CONTANDO ANIMAIS MARINHOS**

2 CONTE E REGISTRE NO QUADRADINHO A QUANTIDADE DE CADA ANIMALZINHO DO MAR. DEPOIS É SO COLORIR!

 - <input type="checkbox"/>	 - <input type="checkbox"/>	 - <input type="checkbox"/>
 - <input type="checkbox"/>	 - <input type="checkbox"/>	 - <input type="checkbox"/>

