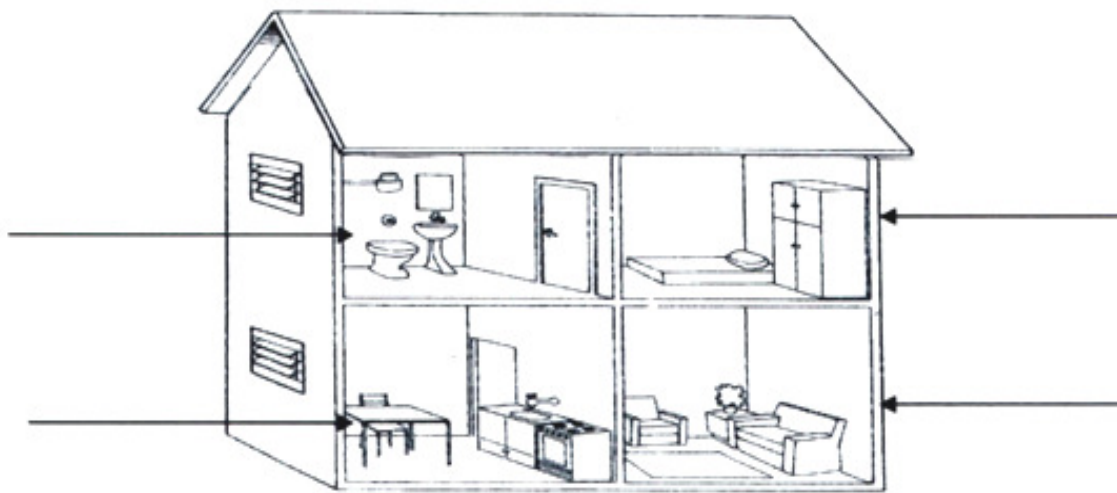


ATIVIDADES DO 1º ANO ____

TIPOS DE MORADIAS:

QUESTÃO 1- OBSERVE BEM O DESENHO QUE REPRESENTA UMA CASA, ESCREVA O NOME DE CADA PARTE E FAÇA O QUE SE PEDE:




- A. PINTE DE VERDE O LUGAR ONDE VOCÊ TOMA BANHO.
- B. CIRCULE OS MÓVEIS DO CÔMODO ONDE VOCÊ DORME.
- C. PINTE A O LUGAR ONDE FAZEMOS COMIDA DE AMARELO.
- D. FAÇA UM X NA PARTE DA CASA ONDE ASSISTIMOS TELEVISÃO.

QUESTÃO 2- QUAL O PRINCIPAL MATERIAL USADO NA FABRICAÇÃO DAS MORADIAS ABAIXO?



- () TIJOLO
- () PALHA



- () GELO
- () TIJOLO



- () MADEIRA
- () PALHA

IPIRANGA DO NORTE, 22 DE JULHO DE 2020, QUARTA-FEIRA.

ALUNO: _____

PROFESSORA: _____


ATIVIDADES DO 1º ANO _____

LER COM AJUDA DA FAMÍLIA E REALIZAR AS ATIVIDADES:


LIGUE AS FIGURAS AO NOME.



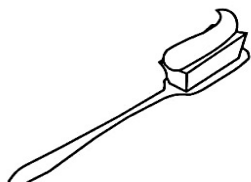
CAMA
CASA
CARRO



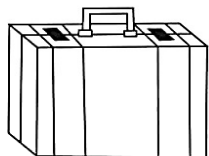
BATOM
BALA
BANCO




PALITO
PAPEL
PANELA




ESCOVA
ESCOLA
ESPIGA



MALA
MATO
MAPA




AMORA
ABACAXI
AMEIXA




CÉU
CANETA
CACHORRO



ÓCULOS
ORELHA
OVO



GELO
GULA
GALO



PEIXE
PIPA
PÃO

MEU CORPO

MARCO ANTONIO DE ALMEIDA HAILER

MEU CORPO É O QUE APARECE DE MIM.
PENSO, IMAGINO, SONHO COM MEUS PENSAMENTOS, MINHA MENTE.
MAS O QUE APARECE DE MIM É O MEU CORPO.
MEUS CABELOS, MEUS OLHOS, MINHA BOCA, PERNAS E PÉS.
COLOCO MINHAS MÃOS SOBRE O NARIZ E PERCEBO COMO EU SOU...
OLHO PARA OS MEUS PÉS E PERCEBO MEU TAMANHO!
VOU CORRENDO ME OLHAR NO ESPELHO ME VER MELHOR.

PINTE NO TEXTO AS PALAVRAS RELACIONADAS COM O CORPO E DEPOIS ESCREVA-AS ABAIXO:



IPIRANGA DO NORTE, 23 DE JULHO DE 2020, QUINTA-FEIRA.

ALUNO: _____

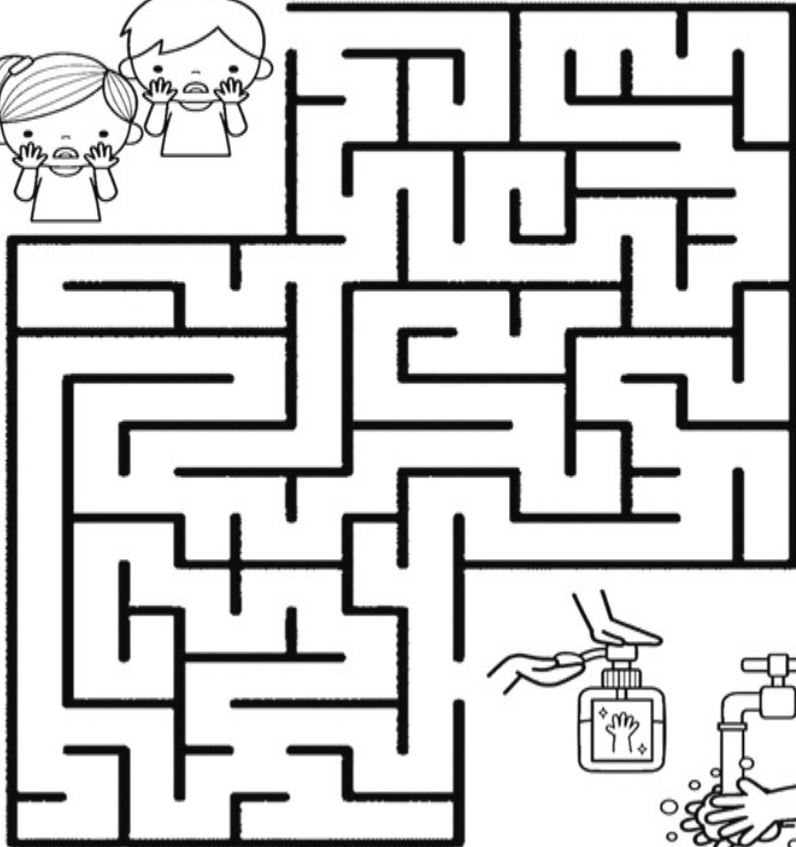
PROFESSORA: _____

ATIVIDADES DO 1º ANO _____


LEVAR A CRIANÇA ATÉ A TORNEIRA.


LABIRINTO


AJUDE AS CRIANÇAS A FUGIR DO CORONAVÍRUS
CHEGANDO A TORNEIRA PARA LAVAR AS MÃOS











materiaispdg.blogspot.com

 OBSERVE A COLEÇÃO DE FIGURINHAS DE VANESSA E PINTE AS ILUSTRAÇÕES IGUAIS COM A MESMA COR.



 AGORA, OBSERVE AS FIGURAS ACIMA E COMPLETE COM O QUE SE PEDE.

QUANTAS:	
	
	
	
	

QUANTOS:	
	
	
	
	

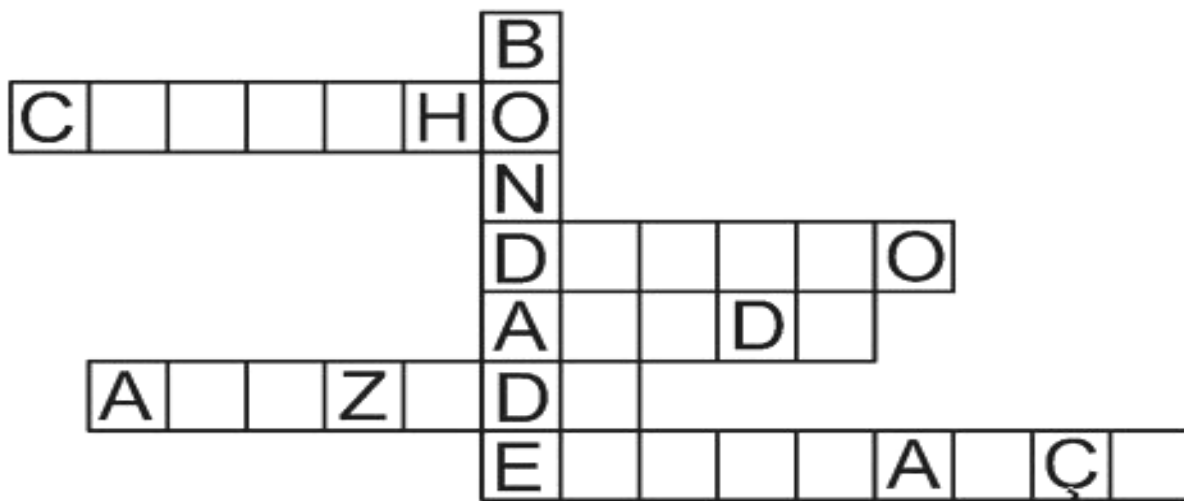
ATIVIDADES DO 1º ANO ____

DESENVOLVER A ATIVIDADE COM AJUDA DOS PAIS;
OBSERVAR, E RESPONDER A CRUZADINHA DE ACORDO COM O QUADRO DE PALAVRAS E
DESENHAR UMA ATITUDE DE BONDADE.

Cruzadinha

7 - Complete a cruzadinha com as palavras do quadro.

AMIZADE - DOAÇÃO - AJUDA -
CARINHO - ESPERANÇA



8 - Represente por meio de desenho, uma atitude de bondade.

