

1- Leia o enunciado e realize as atividades do número 9.



TÊM NOVE PÉS DE MILHO PLANTADOS.

PINTE OS QUADRINHOS QUE TÊM O NÚMERO 9 ESCRITO CORRETAMENTE:

9	9	9	9	9	9	9	9	9
---	---	---	---	---	---	---	---	---

VAMOS TREINAR!

9	9	9	9	9	9	9	9	9
9	9	9	9	9	9	9	9	9

PINTE 9 PÉS DE MILHO.

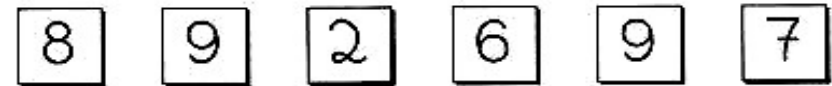


## NÚMERO 9


2- CONTINUE A NUMERAR OS BALÕES QUE O MENINO ESTÁ SEGURANDO.



3- PINTE DE AMARELO OS QUADRADOS QUE CONTÊM O NÚMERO 9.



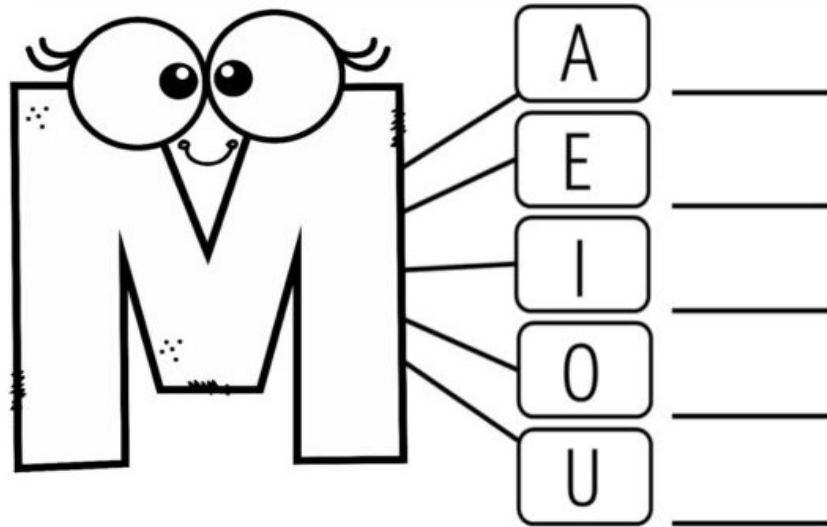
4- CONTINUE A DESENHAR ATÉ QUE HAJA 9 FLORES.



PORTUGUÊS

ATIVIDADES DO 1º ANO \_\_\_\_

EU SOU A LETRA M  
PARA VOCÊ PEQUENININHO  
VOU ENSINAR MEUS PEDACINHOS.



1- COMPLETE AS PALAVRAS ABAIXO COM AS SÍLABAS:

MA – ME – MI – MO – MU – MÃO



\_\_\_\_CACO



\_\_\_\_TO



\_\_\_\_LA



\_\_\_\_LA

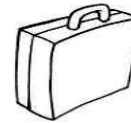


\_\_\_\_LA



\_\_\_\_NINA

2- OBSERVE AS FIGURAS E COMPLETE COM AS SÍLABAS CORRETAS E REESCREVA AS PALAVRAS ABAIXO:



\_\_\_\_LA  
\_\_\_\_



\_\_\_\_CACO  
\_\_\_\_



\_\_\_\_SA  
\_\_\_\_



\_\_\_\_LHO  
\_\_\_\_



\_\_\_\_TO  
\_\_\_\_



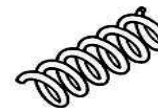
\_\_\_\_IA  
\_\_\_\_



\_\_\_\_EDA  
\_\_\_\_



\_\_\_\_RANGO  
\_\_\_\_



\_\_\_\_LA  
\_\_\_\_



\_\_\_\_NINA  
\_\_\_\_



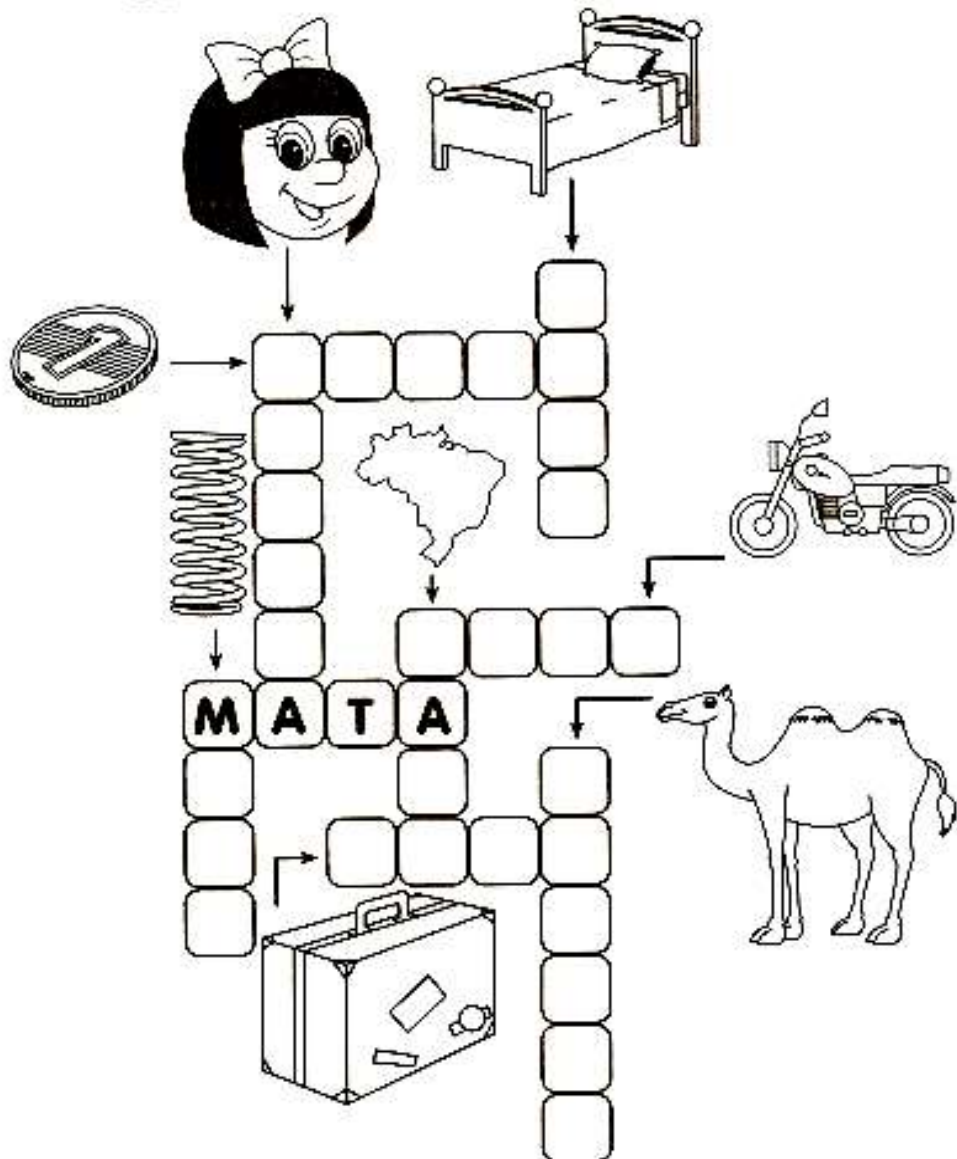
\_\_\_\_CHADO  
\_\_\_\_



\_\_\_\_RO  
\_\_\_\_

PORTUGUÊS

1- COMPLETE A CRUZADINHA COM OS NOMES DOS DESENHOS






DITADO RECORTADO

2- VAMOS RECORTAR AS PALAVRAS CORRESPONDENTES AOS DESENHOS E COLAR.




















MALA

MAPA

MESA

MAÇÃ

MOTO

MÃO

MAMADEIRA

MOEDA

MARTELO

### CIÊNCIAS

### PARTES DO CORPO HUMANO

1- LIGUE AS PARTES DO CORPO AOS SEUS NOMES E FAÇA UM LINDO COLORIDO:



MÃO

PERNA

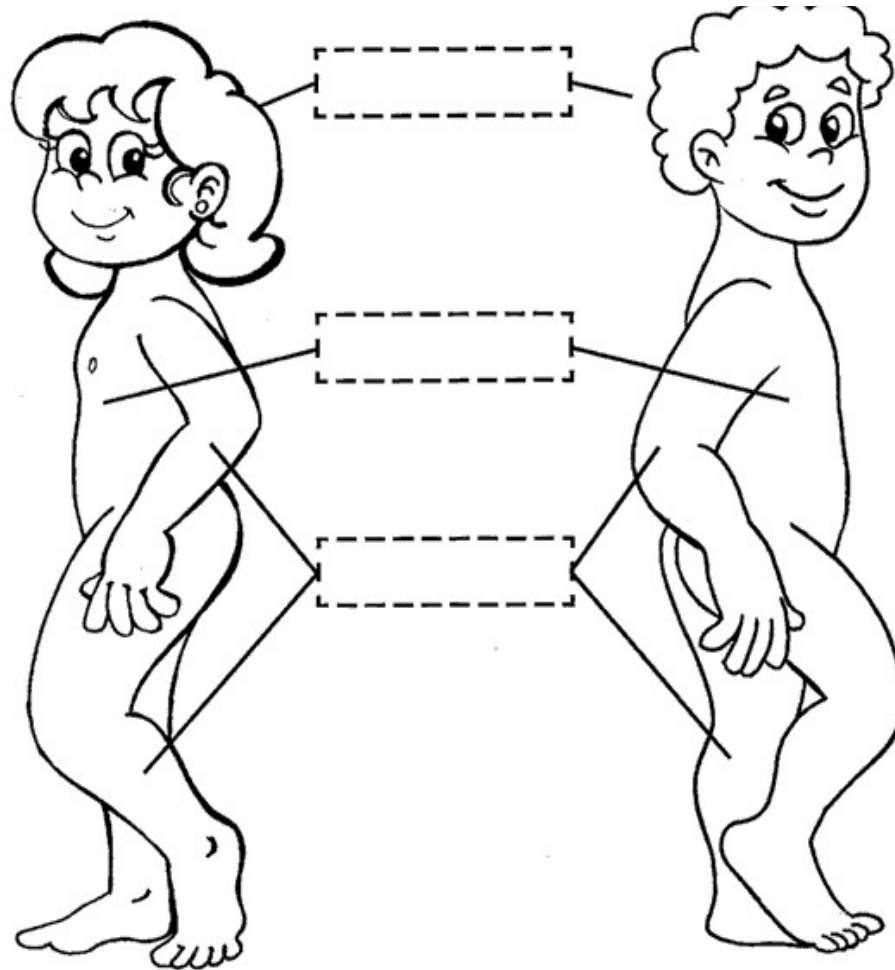
OLHO

NARIZ

CABEÇA

BOCA

2- RECORTE AS FICHAS CONTENDO OS NOMES DAS PARTES DO CORPO HUMANO E COLE-AS NO LOCAL PONTILHADO, NAS FIGURAS ABAIXO:



MEMBROS

CABEÇA

TRONCO

**ARTE**

ATIVIDADE SOBRE O DIA INTERNACIONAL DA MULHER

1 - OBSERVE O ACRÓSTICO ABAIXO REFERENTE A ALGUMAS QUALIDADES DA MULHER:

M	ARAVILHOSA
U	NICA
L	INDA
H	UMILDE
E	TERNA
R	AINHA



2- ESCREVA UMA QUALIDADE PARA CADA LETRA DA PALAVRA MULHER:

M	_____
U	_____
L	_____
H	_____
E	_____
R	_____



**ENSINO RELIGIOSO**

1 - **VIRTUDES QUE DEVEMOS CONSERVAR**

ENCONTRE NO DIAGRAMA, AS PALAVRAS EM DESTAQUE

GRATIDÃO - PAZ - RESPEITO  
HUMILDADE - AMIZADE -  
CARIDADE - PERDÃO - AMOR




B	E	D	A	M	O	R	Ã	O
J	W	E	R	T	Y	U	A	I
P	E	R	D	Ã	O	N	K	P
S	P	E	M	O	R	A	S	A
A	M	I	Z	A	D	E	Z	Z
B	H	R	J	D	O	D	E	Ç
C	A	R	I	D	A	D	E	A
O	L	I	B	Ç	I	Z	A	D
H	U	M	I	L	D	A	D	E
B	V	C	X	H	N	Z	M	L
U	G	R	A	T	I	D	Ã	O
R	E	S	P	E	I	T	O	

## HISTÓRIA

# MINHA FAMÍLIA É ASSIM...

1- DESENHE SUA FAMÍLIA NO PORTA RETRATO.



## A FAMÍLIA

1- OBSERVE A CENA ABAIXO:



2- AGORA RESPONDA:

A) QUANTAS PESSOAS HÁ NESTA FAMÍLIA?

B) E NA SUA FAMÍLIA, QUANTAS PESSOAS HÁ?

C) FAÇA UM X NO NOME DAS PESSOAS QUE MORAM COM VOCÊ.

( ) TIA                      ( ) VOVÔ                      ( ) MÃE

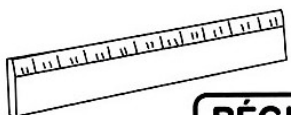
( ) TIO                      ( ) VOVÓ                      ( ) PAI

( ) IRMÃ                      ( ) IRMÃO                      ( ) PRIMO

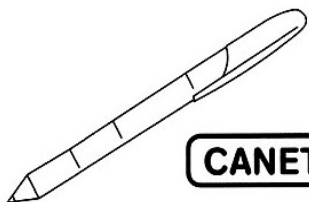
**GEOGRAFIA**

**1** **LIGUE OS OBJETOS ESCOLARES ÀS SUAS SOMBRAS E CIRCULE A LETRA **E** :**


C



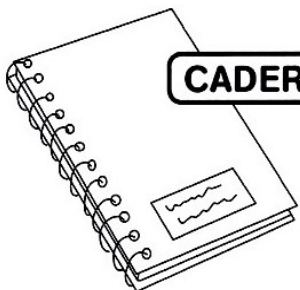
**RÉGUA**





**CANETA**



**ESTOJO**



**CADERNO**



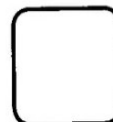
2-MARQUE UM X NO QUADRINHO QUE CORRESPONDE À RESPOSTA CERTA COM RELAÇÃO À SUA ESCOLA.




GRANDE



PEQUENA




NOVA




ANTIGA



LIMPA



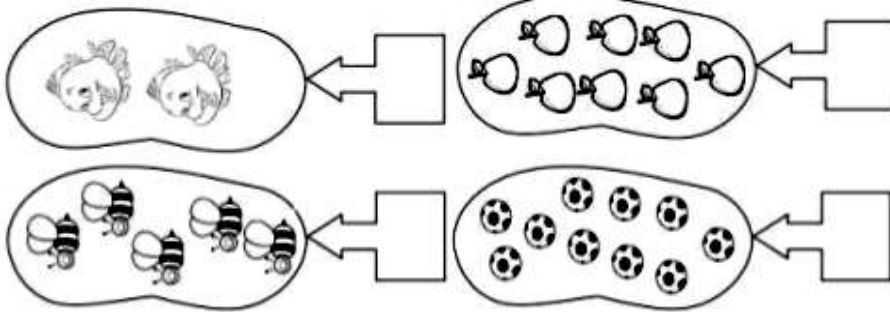
SUJA




1. PINTE SOMENTE NÚMEROS:

A B 2 C 3 D E 5


2. ESCREVA O NÚMERO QUE CORRESPONDE A QUANTIDADE:



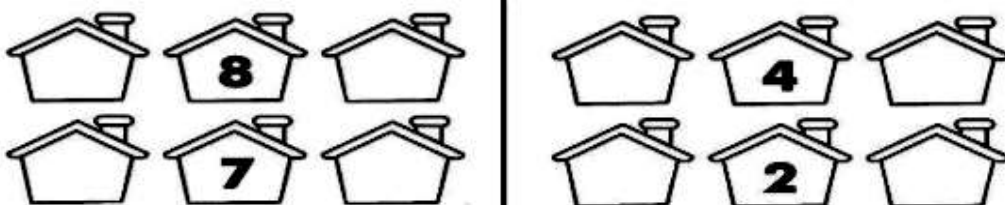
3. CIRCULE O NÚMERO CORRESPONDENTE A QUANTIDADE:



4. COMPLETE COM OS NÚMEROS FALTOSOS:



5. ESCREVA OS VIZINHOS:



6- LEIA O NOME DOS NÚMEROS QUE ESTÃO EM DESTAQUE NO QUADRO, EM SEGUIDA ESCREVA-OS NO ESPAÇO CORRESPONDENTE:

0  6

1  7

2  8

3  9

4

5

**ZERO - UM - DOIS  
TRÊS - QUATRO  
CINCO - SEIS  
SETE - OITO - NOVE**