


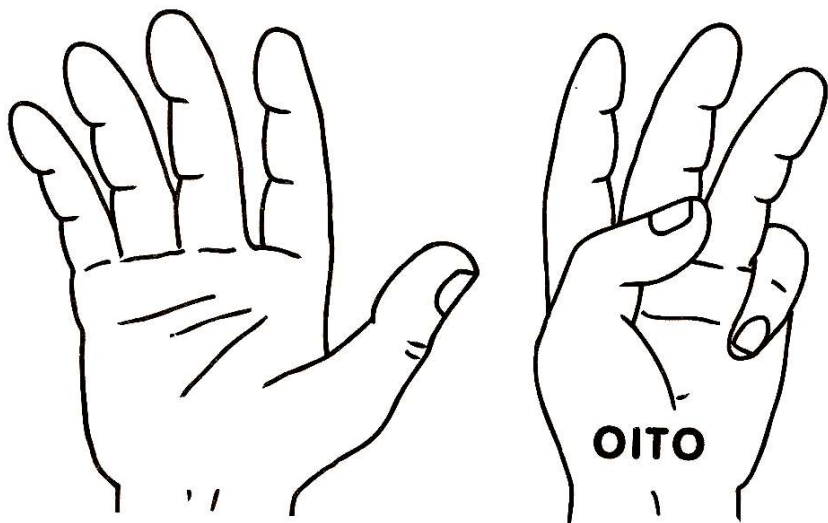
ALUNO: _____

PROFESSORA: _____

MATEMÁTICA

ATIVIDADES DO 1º ANO _____

1- COMPLETE A ATIVIDADE E PINTE OS DESENHOS



8 - 8 - _____


8 - 8 - _____

OITO -


OITO -

6ª SEMANA

**CIRCULE OS GRUPOS DE DESENHOS
QUE TÊM A QUANTIDADE 8 (OITO)!**



ESCREVA O NUMERAL 8.


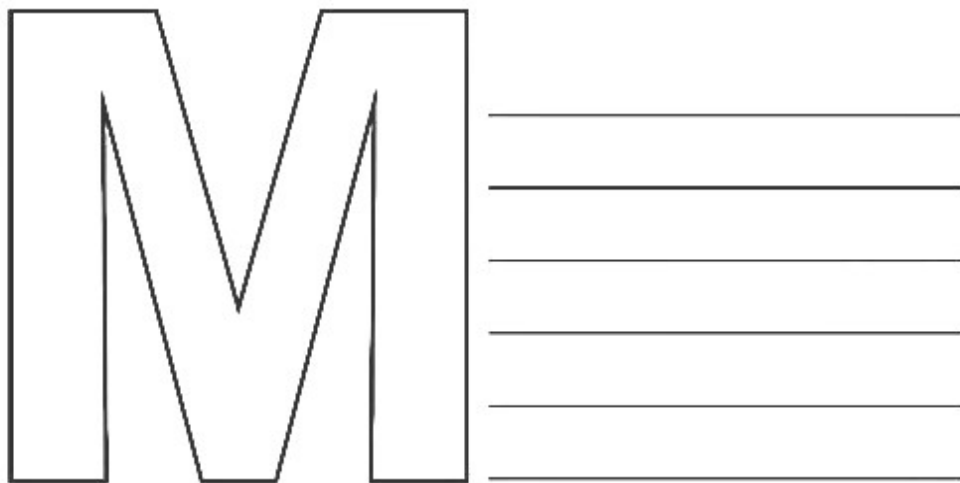


ESCREVA A PALAVRA OITO.

OITO	<input type="text"/>	<input type="text"/>
<input type="text"/>	<input type="text"/>	<input type="text"/>

PORTUGUÊS

1- PINTE AS FIGURAS QUE COMEÇAM COM A LETRA INDICADA NA PÁGINA E ESCREVA SEUS NOMES NAS LINHAS



2- FAÇA A LEITURA COM A AJUDA DOS PAIS:
PINTE OS ESPAÇOS ENTRE AS PALAVRAS NA COR VERDE E CIRCULE AS PALAVRAS INICIADAS COM A LETRA M:

MACACO

RUTH ROCHA

UM MACACO
TÃO MALUCO
METE MEDO
NO MATUTO.


UM MACACO
TÃO MATREIRO
METE MEDO
NO MINEIRO.

UM MACACO
TÃO MANHOSO
METE MEDO
NO MEDROSO.

PORTUGUÊS

1-LIGUE OS PONTOS, COMPLETE O DESENHO SEGUINDO A ORDEM ALFABÉTICA E FAÇA UM LINDO COLORIDO.

2- ENCONTRE AS PALAVRAS ESCRITAS COM M.



CACA-PALAVRAS



MACACO
LAMA
CAMA
EMA
MATO
MULA

MALA
MELADO
MOTOCA
MOLA
MOLE

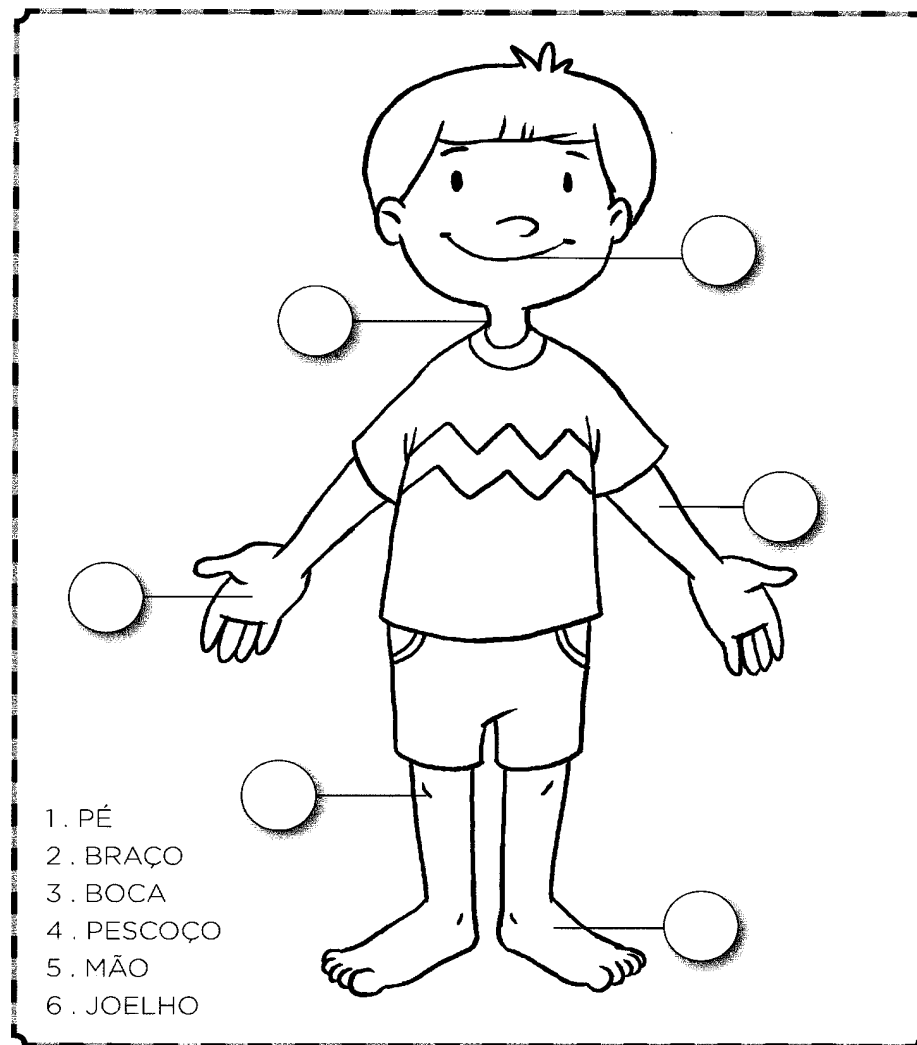
PARTES DO NOSSO CORPO

1-PESQUISE E ENCONTRE NO DIAGRAMA AS PALAVRAS EM DESTAQUE:

PESCOÇO CABEÇA OMBRO
BRAÇO BARRIGA PERNA

C	A	F	A	Ç	A	Q	N	G	M
A	B	H	P	E	S	C	O	Ç	O
B	K	L	E	D	X	Ç	U	R	P
E	B	H	B	V	O	M	B	R	O
Ç	A	T	R	M	B	C	O	S	E
A	R	J	A	G	R	Ç	X	Z	A
G	R	H	Ç	H	N	R	R	S	C
S	I	I	O	A	M	P	P	E	G
R	G	K	U	P	E	R	N	A	Ç
S	A	T	O	R	N	B	C	E	P

2-ESCREVA NOS CÍRCULOS O NÚMERO CORRESPONDENTE À CADA PARTE DO CORPO HUMANO EM DESTAQUE



ENSINO RELIGIOSO

1- LEIA A MENSAGEM E NA FRASE DESTACADA. CIRCULE A PALAVRA BRINCAR E RISQUE EMBAIXO DA PALAVRA CAPAZ.

OBRIGADO, SENHOR! POR SER CAPAZ E PERFEITO PARA FAZER TUDO QUE NOS ENSINOU.


DEUS NOS DEU CONDIÇÕES PARA ESTUDAR, BRINCAR E TRABALHAR.



ARTES

2- COLORIR. RECORTAR E FAZER A MONTAGEM DO MACACO E COLAR NO VERSO DA ATIVIDADE DE ENSINO RELIGIOSO:

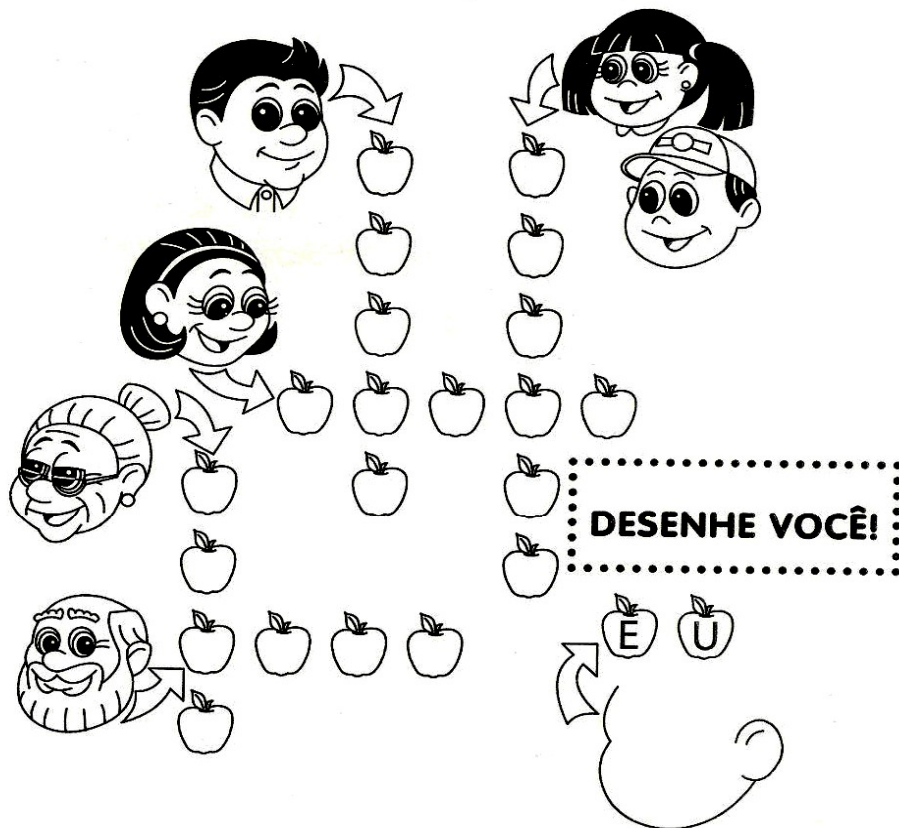
COLORIR,
RECORTAR
E MONTAR.



CRUZA- FAMÍLIA

1-COMPLETE A CRUZADINHA COM AS PESSOAS QUE FAZEM PARTE DA SUA FAMÍLIA.

2-DESENHE SEU ROSTO NA CABEÇA ABAIXO.



ESTA É A FAMÍLIA DO JOÃO. ELE ESTÁ MUITO FELIZ COM A CHEGADA DA SUA IRMÃZINHA.



3-A FAMÍLIA DO JOÃO TEM QUANTOS MEMBROS?

.....
COMO É SUA FAMÍLIA? QUEREMOS CONHECÊ-LA.

4- NOME DO SEU PAI.....

5- NOME DA SUA MÃE.....

6-VOCÊ TEM IRMÃOS?..... QUANTOS.....

7- ESCREVA O NOME DELES.....

.....
8- SUA FAMÍLIA É COMPOSTA POR QUANTOS MEMBROS?.....

DEVEMOS VIVER EM FAMÍLIA, RESPEITANDO E AMANDO UNS AOS OUTROS, MESMO NÃO TENDO "TODAS" ESSAS PESSOAS JUNTAS CONOSCO.

PAPAI – MAMÃE – IRMÃOS – VOVÓ – VOVÔ – EU

1-ESTAS SÃO ALGUMAS DAS PESSOAS QUE TRABALHAM NA ESCOLA. PINTE O BONÉ DO PORTEIRO E CIRCULE A BLUSA DA PROFESSORA . FAÇA UM X NA MERENDEIRA.

2-CIRCULE AS CENAS QUE MOSTRAM COMO VOCÊ PODE COLABORAR NA HIGIENE DE SUA ESCOLA.




O BARCO DOS NÚMEROS

1-COMPLETE O DESENHO UNINDO OS NÚMEROS.

E RESPONDA;

A- QUANTAS ESTRELAS HÁ.....

B- QUANTOS PEIXES HÁ.....



2-NUMERE CADA SEQUÊNCIA COMO NO EXEMPLO.
PINTE DE VERDE O QUARTO NÚMERO DE CADA
COLUNA.
CIRCULE O PALHAÇO QUE TEM MENOS CUBOS.

