
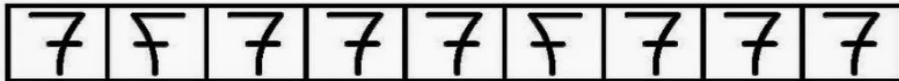


NOME: _____ TURMA: _____

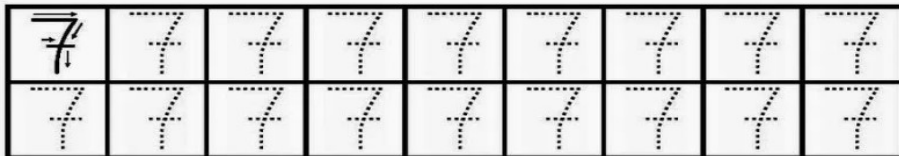
DATA: ____ / ____ / ____



PINTE OS QUADRINHOS QUE TÊM O NÚMERO 7 ESCRITO CORRETAMENTE:



VAMOS TREINAR!





PINTE 7 ÁRVORES.



NOME: _____

AS CRIANÇAS ESTÃO BRINCANDO DE FORMAR CONJUNTOS DE ACORDO COM O NÚMERO SORTEADO. VAMOS CONTAR E DESCOBRIR QUANTAS CRIANÇAS PODEMOS OBSERVAR EM CADA CONJUNTO QUE ELAS FORMARAM?!



COMPLETE AS SEQUÊNCIAS DE NÚMEROS:




ALUNO: _____

PROFESSORA: _____

PORTUGUÊS

ESCREVA A LETRA INICIAL DE CADA FIGURA:



DESCUBRA A VOGAIS QUE ESTÃO FALTANDO NOS ESPAÇOS E ESCREVA NAS LINHAS:



L _____



M _____



F L R _____



B L _____

LETRA INICIAL

PINTE AS FIGURAS QUE COMEÇAM COM A LETRA INDICADA NA PÁGINA E ESCREVA SEUS NOMES NAS LINHAS.





ALUNO: _____

PROFESSORA: _____

ARTES

COLORIR O PALHAÇO, OBSERVANDO AS LETRAS.



A-AMARELO
B-VERMELHO
C-AZUL

D-VERDE
E- ROSA
F- LARANJA

ENSINO RELIGIOSO

COMPLETE A CRUZADINHA:

①	F				
②	A				
③	M				
④	I				
⑤	L				
⑥	I				
⑦	A				

1 - FILHO

2 - PAPAÍ

3 - MAMÃE

4 - IRMÃOS

5 - LAR

6 - TIOS

7 - AVÓS

ALUNO: _____

PROFESSORA: _____

HISTÓRIA

1. OBSERVE NO QUADRO O QUE A TURMA DA MÔNICA DESEJA SABER SOBRE VOCÊ E RESPONDA:



NOME

IDADE

Nº DO SAPATO

ALTURA

PESO

QUEM SOU?

1- VOCÊ É MENINO OU MENINA?
PINTE A FIGURA QUE MELHOR LHE REPRESENTA:



2- CIRCULE OS OBJETOS QUE VOCÊ COSTUMA USAR:



CALCINHA



CUECA




ALUNO: _____


PROFESSORA: _____

GEOGRAFIA


PINTE O TRANSPORTE QUE VOCÊ UTILIZA PARA IR À ESCOLA.




ÔNIBUS



CARRO




BICICLETA



MOTO



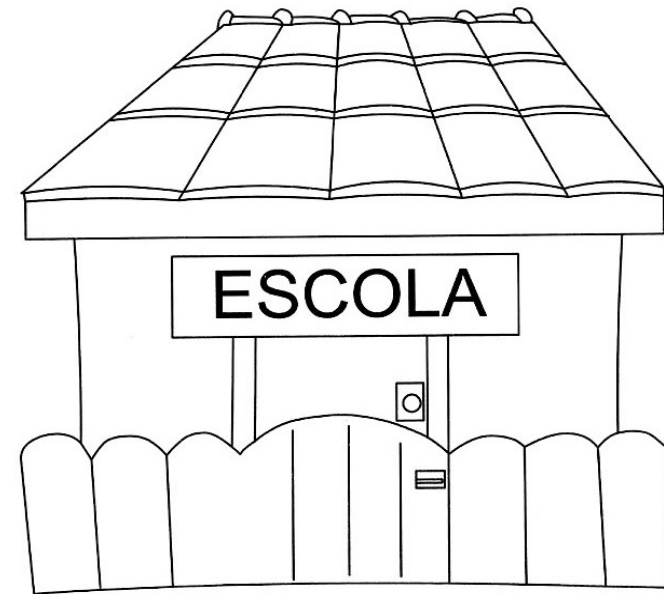
A PÉ



CAVALO



ESTA É A ESCOLA DE EDU. ANTES DE PINTÁ-LA, FAÇA O QUE PEDE ABAIXO:




- A) DESENHE UMA ÁRVORE À DIREITA DA ESCOLA.
- B) DESENHE UM ESTUDANTE EMBAIXO DA ÁRVORE.
- C) DESENHE O SOL ACIMA DA ESCOLA.
- D) DESENHE UMA FLOR À ESQUERDA DA ESCOLA.

ALUNO: _____



PROFESSORA: _____

MATEMÁTICA


1) PINTE OS PATOS QUE ESTÃO **DENTRO** DO LAGO. CIRCULE O PATO QUE ESTÁ **FORA** DO LAGO.




2) CIRCULE O OBJETO QUE ESTÁ **EM CIMA** DA MESA. PINTO O OBJETO QUE ESTÁ **EMBAIXO** DA MESA.



7	SETE
---	------



PINTE 7 QUADRADINHOS.



ENCONTRE **7** DIFERENÇAS ENTRE AS DUAS IMAGENS:

