

ATIVIDADES DO 1º ANO _____

IPIRANGA DO NORTE, 13 DE JULHO DE 2020 SEGUNDA-FEIRA

ALUNO: _____

PROFESSORA: _____

DESENVOLVIMENTO DA ATIVIDADE:

- Assistir ao vídeo do canal you tube <https://youtu.be/Gq23uoqa2jl> “O RATO ROEU A ROUPA - ANA MARIA MACHADO”
- LER COM AJUDA DA FAMÍLIA E REALIZAR A ATIVIDADE.

TRAVA - LÍNGUA

1- PROCURE E CIRCULE, TODAS AS PALAVRAS COMEÇADAS COM R



O RATO ROEU
A ROUPA DO REI
DE ROMA



2- AGORA COMPLETE O TEXTO COM AS PALAVRAS FALTOSAS:

O ROEU A ROUPA
DO DE

3- ESCREVA 3 PALAVRAS INICIADAS PELA LETRA R:




4-PESQUISE E ESCREVA OS NOMES DAS PESSOAS DA FAMÍLIA QUE TEM A LETRA R (A LETRA R PODERÁ ESTAR NO INÍCIO, MEIO OU FIM DA PALAVRA)

5- ESCREVA O GRAU DE PARENTESCO DA PESSOA (MÃE/PAI, TIO/TIA, IRMÃO/IRMÃ, PRIMO/PRIMA, ETC,)

IPIRANGA DO NORTE, 14 DE JULHO DE 2020 TERÇA-FEIRA
ALUNO: _____
PROFESSORA: _____

Fazer as adições, usando tampas de garrafas, lápis de cor ou outro material que tenha em casa e depois colorir os desenhos.

CONTANDO E REGISTRANDO ATÉ 10


1 + 3 =		4 + 2 =
2 + 1 =		3 + 6 =
1 + 1 =		5 + 2 =
3 + 2 =		5 + 5 =
6 + 1 =		4 + 4 =
4 + 2 =		2 + 5 =
3 + 4 =		5 + 4 =
6 + 3 =		8 + 1 =
7 + 2 =		3 + 1 =
2 + 8 =		6 + 0 =
4 + 6 =		8 + 2 =
1 + 7 =		3 + 0 =
7 + 2 =		9 + 1 =
5 + 3 =		2 + 4 =

Realizar a leitura do versinho. Circular e colorir palavras com letra r. Completar com as letras que faltam.





www.amoremsina.com.br

SAÚDE É O QUE INTERESSA!

PARA A SAÚDE PRESERVAR
DE TODO O CORPO VOU CUIDAR
COMEÇANDO PELOS DENTES
DO CABELO AO CALCANHAR!


ISABEL CRISTINA S. SOARES

COMPLETE COM AS LETRAS FALTOSAS E
COLOQUE O NÚMERO DE LETRAS.

D	N	T			S	C	V		
									
S	B	N	T		T		L	H	
									

www.amoremsina.com.br

IPIRANGA DO NORTE, 15 DE JULHO DE 2020 QUARTA-FEIRA

ALUNO: _____

PROFESSORA: _____

- Assistir ao vídeo do canal you tube “Alfabetização || RA - RE - RI - RO - RU || Aprendendo as Silabas || Família do R || Para Crianças “
- LER COM AJUDA DA FAMÍLIA E REALIZAR A ATIVIDADE.

ra re ri ro ru
ra re ri ro ru
Ra Re Ri Ro Ru
Ra Re Ri Ro Ru

rato



RA
RE
RI
RO
RU

➡ Pinte a letra R nas palavras abaixo:

ra

RODADA remo rói
raio ruga rodo
rabanete rato **rabo** ralo
remédio sola **rio** rede
roubo roda **re** rico

➡ Cubra os pontilhados e escreva uma das palavras acima com cada sílaba:

Família Silábica

ra	re	ri	ro	ru
Ra	Re	Ri	Ro	Ru

ra _____
re _____
ri _____
ro _____
ru _____

RA RE RI RO RU

41

PESQUISE JUNTO À FAMÍLIA E ESCREVA O NOME DE BRINQUEDOS E BRINCADEIRAS QUE ESCREVEMOS COM LETRA R (A LETRA R PODE ESTAR NO INICIO, MEIO OU FIM DA PALAVRA).

ATIVIDADES DO 1º ANO _____

IPIRANGA DO NORTE, 16 DE JULHO DE 2020 QUINTA-FEIRA

ALUNO: _____

PROFESSORA: _____

OBSERVAR A FORMA GEOMÉTRICA E PINTAR A RESPOSTA CORRETA.

RESPONDA PINTANDO A FORMA GEOMÉTRICA



ANTES DAS REFEIÇÕES EU DEVO

CORRER
PRA MESA

LAVAR
AS MÃOS

PRECISO ESCOVAR OS DENTES NO MÍNIMO

3 VEZES
AO DIA

1 VEZ
AO DIA

NUNCA
PRECISA
ESCOVAR


PRA FICAR BEM LIMPINHO EU TOMO BANHO COM ...

ÁGUA E
FEIJÃO

SABÃO E
REQUEIJÃO

ÁGUA E
SABÃO

DESENHAR OS PRODUTOS DE HIGIENE PESSOAL



IPIRANGA DO NORTE, 17 DE JULHO DE 2020 SEXTA-FEIRA

ALUNO: _____

PROFESSORA: _____

**TALENTO: TUDO AQUILO QUE A PESSOA CONSEGUE DESENVOLVER
COM BASTANTE HABILIDADE.**

ESCREVA NAS LINHAS ABAIXO ALGUNS DE SEUS TALENTOS:

Louve ao Senhor pelos talentos que você tem!!

Escreva aqui alguns dos seus talentos



música

escrever

cantar

desenhar

compôr

pintar

tocar um instrumento

atuar

Esportes



artes

dançar

correr



jogar futebol

jogar xadrez

nadar

ATIVIDADES DO 1º ANO _____

IPIRANGA DO NORTE, 18 DE JULHO DE 2020 SÁBADO

ALUNO: _____

PROFESSORA: _____

1-ESCREVA O NOME DAS FIGURAS INICIADAS COM R.


2- REALIZAR AS SUBTRAÇÕES UTILIZANDO TAMPAS DE GARRAFAS, LÁPIS DE COR OU OUTRO MATERIAL QUE TENHA EM CASA.

AUTODITADO R





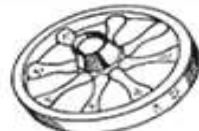




















CONTANDO E REGISTRANDO ATÉ 10

6 - 2 =
3 - 1 =
5 - 5 =
8 - 4 =
9 - 0 =
6 - 3 =
2 - 1 =
4 - 3 =
0 - 0 =
4 - 4 =
8 - 3 =
5 - 1 =
7 - 5 =
8 - 6 =



10 - 4 =
7 - 2 =
9 - 6 =
10 - 1 =
6 - 5 =
9 - 7 =
10 - 10 =
10 - 4 =
8 - 7 =
10 - 3 =
4 - 2 =
7 - 6 =
10 - 2 =
9 - 4 =

