



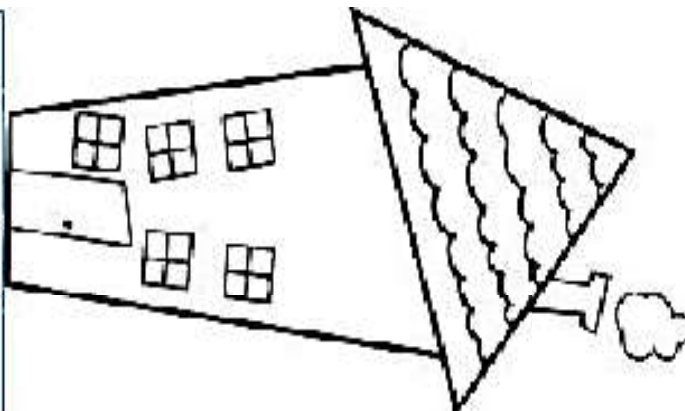
ALUNO: \_\_\_\_\_  
PROFESSORA \_\_\_\_\_

ATIVIDADES DO 1º ANO \_\_\_\_\_  
IPIRANGA DO NORTE, 02 DE JULHO DE 2020. QUINTA-FEIRA  
DESENVOLVIMENTO DA ATIVIDADE:

1- REALIZAR A LEITURA E REGISTRO DAS QUANTIDADES:

MATEMÁTICA

1 - OBSERVE A CASINHA E RESOLVA O QUE SE PEDE.



A) QUANTAS JANELAS  
TEM A CASINHA?

B) QUANTAS JANELAS  
TERIAM DUAS CASINHAS  
JUNTAS?

( ) 9      ( ) 11  
( ) 8      ( ) 10

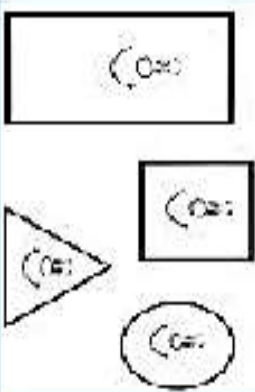
C) QUANTAS JANELAS  
ESTÃO DO LADO DIREITO  
DA PORTA?

D) DESENHE MAIS DUAS  
JANELAS. QUANTAS SÃO  
AGORA?

E) AGORA, QUAL LADO  
TEM MAIS JANELAS?

( ) DIREITO  
( ) ESQUERDO

F) QUAL FORMA SE  
PARECE COM O LADO  
DA CASINHA? CIRCULE.



2-FAZER UM DESENHO USANDO AS FIGURAS GEOMÉTRICAS DA ATIVIDADE ANTERIOR  
NO RETÂNGULO ABAIXO:



**ALUNO:** \_\_\_\_\_

**PROFESSORA** \_\_\_\_\_

**ATIVIDADES DO 1º ANO** \_\_\_\_\_

**IPIRANGA DO NORTE, 03 DE JULHO DE 2020. SEXTA-FEIRA**

**DESENVOLVIMENTO DA ATIVIDADE:**

Quem tiver acesso a internet deverá assistir ao vídeo do canal you tube “Quando Me Sinto Feliz” por Trace Moroney - Livro Infantil/AudioBook Infantil/Historia Infantil.

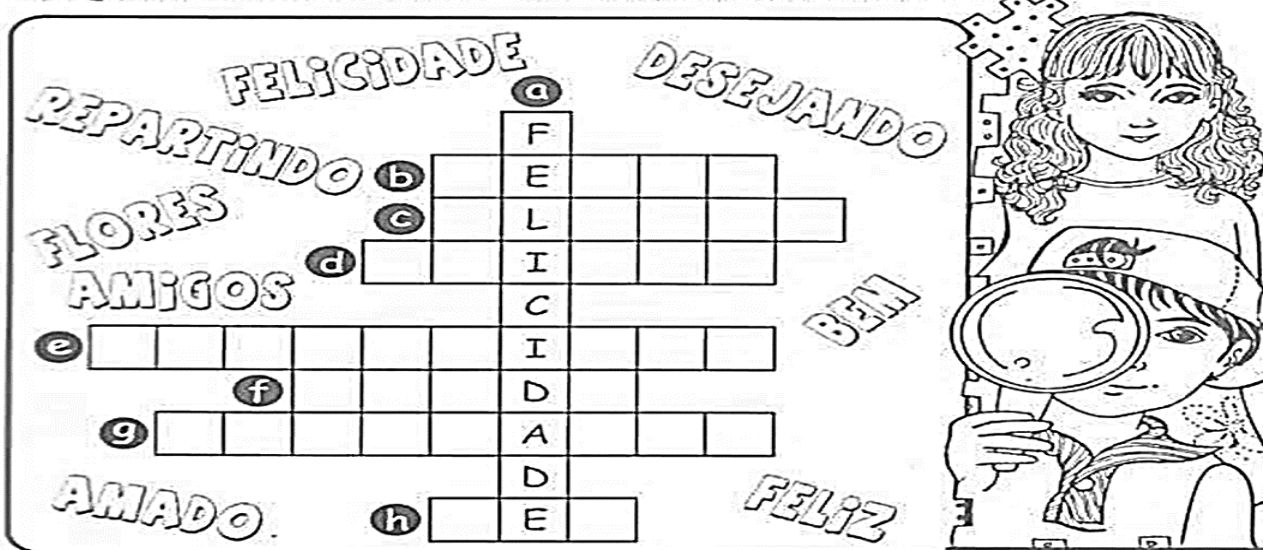
**1. CONVERSAR COM A FAMÍLIA SOBRE O QUE ME DEIXA FELIZ.**

**2. COM A AJUDA DA FAMÍLIA, FAZER A LEITURA E COMPLETAR AS FRASES E A CRUZADINHA.**

**ATIVIDADES ENRIQUECEDORAS...**

★ Complete as frases com as palavras que você encontrará preenchendo a cruzadinha:

- Quando tenho amor e paz interiormente, a FELICIDADE vem.
- Quando faço coisas boas, sou .....
- Posso dar felicidade com palavras que saem como ..... e não, como espinho.
- Felicidade é me divertir com meus .....
- Posso dar felicidade ..... o pão com os outros.
- Felicidade é saber que sou .....
- Posso ser feliz ..... o bem a todos.
- Querer ..... a todos me deixa feliz.



FELICIDADE (across)
   
 DESEJANDO (down)
   
 REPARTINDO (down)
   
 FLORES (down)
   
 AMIGOS (down)
   
 AMADO (down)
   
 FELIZ (down)

**2. ESCREVER E REALIZAR A LEITURA DE 06 COISAS QUE TE DEIXA FELIZ**

1.....2.....3.....

4.....5.....6.....

**3. FAZER NO SEU CADERNO O DESENHO DE UM MOMENTO EM QUE VOCÊ SE SENTIU FELIZ**

**ALUNO:** \_\_\_\_\_

**PROFESSORA** \_\_\_\_\_

**ATIVIDADES DO 1º ANO** \_\_\_\_\_

**IPIRANGA DO NORTE, 06 DE JULHO DE 2020. SEGUNDA-FEIRA**

**1. CONVERSAR EM FAMÍLIA SOBRE A IMAGEM DA ATIVIDADE E RELACIONAR COM OS MEMBROS DA SUA FAMÍLIA. ESCREVER OS NOMES E REGISTRAR QUANTOS SÃO OS MEMBROS QUE COMPÕEM.**

1- ESTA É A FAMÍLIA DO JOÃO, ELE ESTÁ MUITO FELIZ COM A CHEGADA DA SUA IRMÃZINHA.

2- A FAMÍLIA DO JOÃO TEM QUANTOS MEMBROS?



2- E VOCÊ, COMO É A SUA FAMÍLIA? QUEREMOS CONHECÊ-LA.

NOME DO SEU PAI: \_\_\_\_\_

NOME DA SUA MÃE: \_\_\_\_\_

VOCÊ TEM IRMÃOS? \_\_\_\_\_ QUANTOS? \_\_\_\_\_

OS NOMES DELES: \_\_\_\_\_

SUA FAMÍLIA É COMPOSTA POR QUANTOS MEMBROS?

ALUNO: \_\_\_\_\_

PROFESSORA: \_\_\_\_\_

ATIVIDADES DO 1º ANO \_\_\_\_\_


IPIRANGA DO NORTE, 07 DE JULHO 2020. TERÇA-FEIRA

Desenvolvimento da atividade:

ESCREVER O NOME DE CADA PARTE DO CORPO HUMANO DE ACORDO COM CADA NÚMERO.

## Meu Corpo é Assim

Escreva a parte do corpo indicada pelo numeral:



1 -

2 -

3 -

4 -

5 -

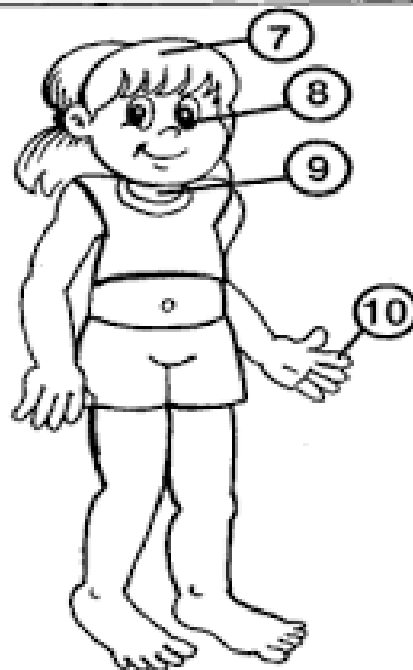
6 -

7 -

8 -

9 -

10 -



**ALUNO:** \_\_\_\_\_

**PROFESSORA:** \_\_\_\_\_

**ATIVIDADES DO 1º ANO** \_\_\_\_\_


**IPIRANGA DO NORTE, 08 DE JULHO 2020. QUARTA-FEIRA**

**DESENVOLVIMENTO DA ATIVIDADE:**


1.COM A AJUDA DA FAMÍLIA LEIA O TEXTO E RESPONDA AS QUESTÕES;

2.FAÇA O DESENHO DA PRAÇA DA CIDADE E OUTRO DO PARQUINHO DA ESCOLA.

DESENHE A PRAÇA DE IPIRANGA DO NORTE.



PARQUINHO DA ESCOLA



www.amorensina.com.br

**O JACARÉ**

JORGE É O JACARÉ QUE MORA  
NA VILA JAMELÃO. ELE ADORA  
ESTUDAR.

TODOS OS DIAS JORGE SE  
LEVANTA CEDO E VAI PARA A ESCOLA.

DONA JANE VÊ E LOGO FALA:

\_ LÁ VAI O JORGE, TODO JANOTA PARA A ESCOLA!



ISABEL CRISTINA S. SOARES---

1 – MARQUE AS RESPOSTAS CORRETAS:

A) JORGE É UM:

JABUTI.     JUMENTO.     JACARÉ.

B) O NOME DA VILA ONDE JORGE MORA É:

JATAÍ.     JANUÁRIA.     JAMELÃO.

C) JORGE VAI TODOS OS DIAS PARA A:

LOJA.     ESCOLA.     RELOJOARIA.

**ALUNO:** \_\_\_\_\_

**PROFESSORA:** \_\_\_\_\_

**ATIVIDADES DO 1º ANO**


**IPIRANGA DO NORTE, 09 DE JULHO 2020. QUINTA-FEIRA**

**DESENVOLVIMENTO DA ATIVIDADE:**

1-OBSERVAR OS NUMERAIS E RESOLVER AS CONTINHAS DE SUBTRAÇÃO UTILIZANDO MATERIAIS CONCRETOS COMO: (PALITOS, LÁPIS DE COR, FEIJÃO, TAMPAS DE GARRAFAS, ETC.);

2-COLORIR O DESENHO DA ATIVIDADE COM CAPRICHOS;

## CALCULANDO AS OPERAÇÕES



5  
-5

8  
-4

7  
-2

9  
-5

4  
-3

9  
-2

6  
-2

6  
-6

7  
-1

6  
-4

8  
-1

6  
-3

9  
-9

9  
-7

5  
-2

**ALUNO:** \_\_\_\_\_

**PROFESSORA:** \_\_\_\_\_

**ATIVIDADES DO 1º ANO** \_\_\_\_\_


**IPIRANGA DO NORTE, 09 DE JULHO 2020. QUINTA-FEIRA**

**DESENVOLVIMENTO DA ATIVIDADE:**

1. CONVERSAR COMA FAMÍLIA SOBRE O BOM HUMOR
2. LER AS SÍLABAS E FORMAR A FRASE, SEGUINDO A ORIENTAÇÃO DO QUADRO MENOR.

★ Agora que você já sabe o que é **BOM HUMOR**,  
decifre o tema unindo as sílabas, como mostra o quadro  
menor.

★ Escreva o parágrafo formado:



*“ Senhor, perdoai as nossas ofensas assim  
como perdoamos a quem nos tem ofendido.”*