


ATIVIDADES DO 1º ANO \_\_\_\_\_

**ESCREVA O QUE VOCÊ FAZ PARA AJUDAR SUA FAMÍLIA.**

**A FAMÍLIA**

A VIDA EM FAMÍLIA É MELHOR QUANDO TODOS COLABORAM. OS FILHOS, MESMO QUANDO CRIANÇAS, TAMBÉM PODEM AJUDAR NAS TAREFAS DE CASA



O QUE VOCÊ FAZ PARA AJUDAR SUA FAMÍLIA EM CASA?

---

---

---

---

UMA FAMÍLIA NÃO É FORMADA APENAS PELAS PESSOAS QUE MORAM JUNTAS NA MESMA CASA. ELA PODE SER FORMADA TAMBÉM POR PARENTES QUE MORAM EM OUTRAS CASAS.



**ESCREVA O SEU ENDEREÇO**

**O BAIRRO**

A CASA ONDE MORAMOS FICA EM UMA RUA, AVENIDA OU PRAÇA.

CASAS, RUAS, AVENIDAS, PRAÇAS, LOJAS, IGREJAS, ESCOLAS, HOSPITAIS, LUGARES DE LAZER E OUTRAS CONSTRUÇÕES FORMAM O BAIRRO.

AS RUAS TÊM NOME E AS CASAS TÊM NÚMERO. É O ENDEREÇO.

COM A AJUDA DO PAPAI OU DA MAMÃE ESCREVA O SEU ENDEREÇO

---

---

---

---




TODAY IS 10<sup>th</sup> OF AUGUST 2020

TEACHER: CÉLIA MONTEIRO GRADE: 1º. \_\_\_\_\_

STUDENT: \_\_\_\_\_

1- Escreva nos espaços abaixo três palavras que “definem” o seu amor ao seu pai.



I \_\_\_\_\_ My father because..... ( eu amo o meu pai porque....

1- \_\_\_\_\_

2- \_\_\_\_\_

3- \_\_\_\_\_

Thank you for my father.


2 - Colorir o desenho do feliz dia dos pais. **HAPPY FATHER'S DAY**



ATIVIDADES DO 1º ANO \_\_\_\_\_

COMPLETE A CRUZADINHA ABAIXO ESCRREVENDO O NOME DOS ANIMAIS SELVAGENS, DEPOIS COLORIR E CIRCULAR O ANIMAL DE SUA PREFERÊNCIA.

# CRUZA-ANIMAS SELVAGENS!



## VAMOS RESOLVER O QUE SE PEDE?



✎ QUANTAS FRUTAS TEM?

a) NA PRIMEIRA CESTA:

b) NA SEGUNDA CESTA:

c) NA TERCEIRA CESTA:

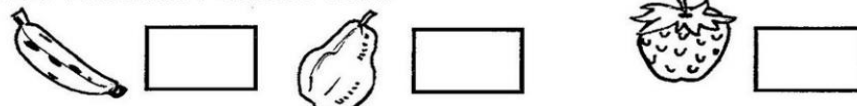
✎ NA PRIMEIRA CESTA TEM:



✎ NA SEGUNDA CESTA TEM:



✎ NA TERCEIRA CESTA TEM:



✎ AO TODO, AS CESTAS TÊM:  FRUTAS.

IPIRANGA DO NORTE, 12 DE AGOSTO DE 2020. QUARTA-FEIRA

ALUNO: \_\_\_\_\_

PROFESSORA: \_\_\_\_\_

ATIVIDADES DO 1º ANO \_\_\_\_\_

**ESCREVA NOVAMENTE AS PALAVRAS TROCANDO  
A PRIMEIRA LETRA PELO X.**

OBSERVE E ESCREVA O NOME DOS ANIMAIS.

## ANIMAIS AQUÁTICOS

DESCUBRA OS NOMES DOS ANIMAIS QUE VIVEM NA ÁGUA.

### TROCA LETRA X

Troque as letras iniciais das palavras pela letra X.

VALE: \_\_\_\_\_

FIQUE: \_\_\_\_\_

BERETA: \_\_\_\_\_

BOTE: \_\_\_\_\_

LUCRO: \_\_\_\_\_

PÍCARA: \_\_\_\_\_

PINGA: \_\_\_\_\_

CEPA: \_\_\_\_\_

MEXEU: \_\_\_\_\_

PUXA: \_\_\_\_\_

LIMÃO: \_\_\_\_\_

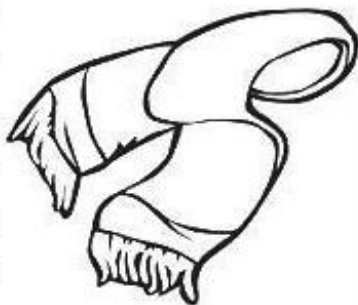
VISTO: \_\_\_\_\_
















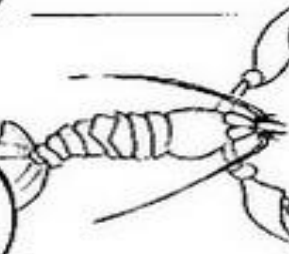
VIXI: \_\_\_\_\_

RODO: \_\_\_\_\_

ROXA: \_\_\_\_\_

PARÁ: \_\_\_\_\_



IPIRANGA DO NORTE, 13 DE AGOSTO DE 2020. QUINTA-FEIRA

ALUNO: \_\_\_\_\_

PROFESSORA: \_\_\_\_\_

ATIVIDADES DO 1º ANO \_\_\_\_

FAZER A LEITURA DOS NÚMEROS, LIGAR OS PONTOS NA SEQUÊNCIA NUMÉRICA, COMEÇANDO PELO NUMERAL 1 (UM);

CAPRICHE BEM NA PINTURA!

1. VAMOS LIGAR OS PONTOS E FAZER UMA JUBA BEM LINDA NO LEÃO?



2- COPIAR OS NÚMEROS EM SEQUÊNCIA DE ACORDO COM A ATIVIDADE ACIMA :

---

---

---

---

IPIRANGA DO NORTE, 14 DE AGOSTO DE 2020 SEXTA-FEIRA  
ALUNO: \_\_\_\_\_

PROFESSORA: \_\_\_\_\_

ATIVIDADES DO 1º ANO \_\_\_\_\_

1. ASSISTIR O VÍDEO DO LIVRO “O ANIVERSÁRIO DO SEU ALFABETO” <https://youtu.be/uVco0HxJj0>. ESCREVER UMA PALAVRA PARA CADA LETRA DO ALFABETO (PODE SER AS DO VÍDEO OU OUTRA).

2. FAZER NO CADERNO DE DESENHO A ILUSTRAÇÃO DAQUILO QUE MAIS GOSTOU NA HISTÓRIA.

Obs: QUEM ESTIVER SEM INTERNET DEVERÁ ESCREVER UMA PALAVRA PARA CADA LETRA DO ALFABETO.

A	N
B	O
C	P
D	Q
E	R
F	S
G	T
H	U
I	V
J	W
K	X
L	Y
M	Z

CONVERSAR COM A FAMÍLIA SOBRE A COOPERAÇÃO.

## “AÇÃO DE COOPERAR, DE AUXILIAR E COLABORAR”.

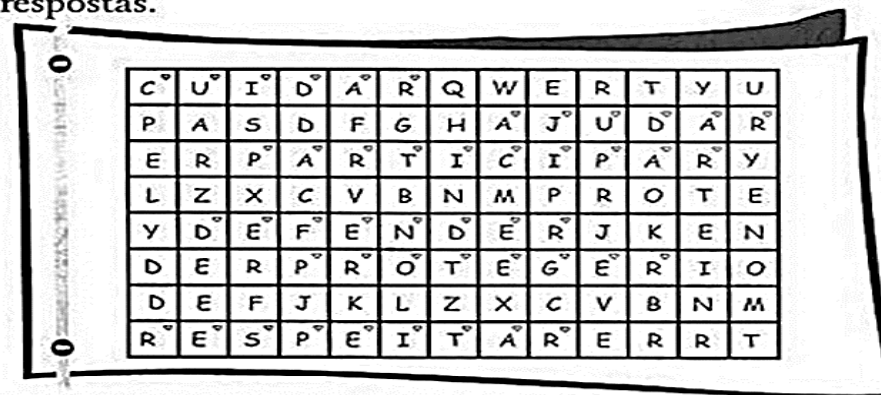
NA ATIVIDADE COLORIR TODOS OS QUADRINHOS MARCADOS E DESCOBRIR SEIS PALAVRAS RELACIONADAS À COOPERAÇÃO.



O que significa (...)?

## COOPERAÇÃO

\* Pinte todos os quadradinhos marcados e descubra seis respostas.



\* Escreva aqui as respostas que você descobriu na atividade anterior.



11. Siga a leitura com os dedinhos e ouça com muita atenção.

Galinha choca

Comeu minhoca

Saiu pulando

Feito pipoca

- Circule todas as palavras. Quantas palavras são ao todo?

6     9     8     7

- Pinte o número de palavras:

--	--	--	--	--	--	--	--	--	--	--	--	--	--	--	--	--	--	--	--	--

12-Esvreva aqui as palavras que rimam:


13- Quem saiu pulando?

A GALINHA

A MINHOCA

A PIPOCA

14- Ligue os desenhos aos seus nomes:



PIPOCA

GALINHA

MINHOCA

15- Conte as letras das palavras e retire as vogais:

M I N H O C A =

P I P O C A =

G A L I N H A =

## OS DIAS DA SEMANA

UMA SEMANA É FORMADA POR UM GRUPO DE SETE DIAS. A CONTAGEM DOS DIAS E SEU AGRUPAMENTO POR SEMANA, MESES E ANO É UMA FORMA DE CONTAR O TEMPO.

OS DIAS DA SEMANA SÃO: 1º DIA – DOMINGO, 2º DIA – SEGUNDA-FEIRA, 3º DIA – TERÇA-FEIRA, 4º DIA- QUARTA-FEIRA, 5º DIA- QUINTA-FEIRA, 6º DIA – SEXTA-FEIRA, 7º DIA – SÁBADO.

DE ACORDO COM O TEXTO E SEUS CONHECIMENTOS JÁ ADQUIRIDOS, RESOLVAS AS ATIVIDADES A SEGUIR.

1 - UMA SEMANA TEM:

( ) 5 DIAS.

( ) 7 DIAS.

( ) 8 DIAS.



2 - OS DIAS DA SEMANA QUE NÃO TÊM AULAS, SÃO:

( ) SEXTA-FEIRA E SÁBADO.

( ) SÁBADO E DOMINGO.

( ) SÁBADO E SEGUNDA-FEIRA.